








Aborto quirúrgico con sedación moderada o profunda (en Manhattan)

Por favor, siga las siguientes instrucciones:

-  NO COMA ni BEBA después de las 12 AM (medianoche).
-  SI TOMA UN MEDICAMENTO DIARIO, HÁGALO CON UN SORBO DE AGUA.
-  DEBE TENER UN ACOMPAÑANTE QUE LA VAYA A BUSCAR CUANDO EL PROCEDIMIENTO HAYA FINALIZADO. AVÍSELE A SU ACOMPAÑANTE QUE ESTARÁ EN EL CENTRO DURANTE **4 A 6 HORAS**.
-  Traiga una identificación con foto (licencia de conducir u otra identificación emitida por el gobierno, una credencial de identificación escolar o laboral, o un pasaporte).
-  Traiga la tarjeta del seguro u otro método de pago.
-  Si tiene aros en la lengua, se los debe sacar antes del procedimiento.
-  Si usa lentes de contacto: use anteojos el día del procedimiento o traiga el estuche con la solución para que se los pueda sacar antes del procedimiento.

El médico que la atienda el día de su cita será quien determine si reúne las condiciones para que se le realice el aborto quirúrgico y/o para recibir anestesia.

Si tiene alguna pregunta, puede comunicarse con Planned Parenthood of New York City llamando al 212-965-7000, de lunes a viernes de 7 AM a 6 PM y sábados de 8 AM a 1 PM.

